

SZIGETVÁR VÁROS POLGÁRMESTERE



H-7900 Szigetvár, Zrínyi tér 1.
Telefon: (36) 73/514-304, Fax: 73/514-349
e-mail: polgarmester@szigetvar.hu

Iktatószám: 01-3/101-22/2021.

Tárgy: Ünnepi és téli idő időjárás
veszélyei.

Melléklet: 1 db.

Ügyintéző: Hörnyéki Alexandra,
73/514-323

Tisztelt Lakosság!

A Baranya Megyei Katasztrófavédelmi Igazgatóság Szigetvári Katasztrófavédelmi Kirendeltség felhívja a lakosság figyelmét az Adventi és karácsonyi időszak, valamint a Szilveszteri időszak, továbbá a téli időjárás veszélyeire követendő és szükséges magatartási szabályokra, melyet érdemes betartani.

A Szigetvári Katasztrófavédelmi Kirendeltség felhívását a követendő magatartási szabályokról mellékelten teszem közzé.

Kérem tájékoztatásom szíves tudomásulvételét!

Szigetvár, 2021. december 15.

Tisztelettel:

Dr. Vass Péter sk.
polgármester

Rendkívüli téli időjárás, erős havazás

Erős téli lehűlés, intenzív havazás idejében jelezhető, ezért megfelelő előrelátással fel lehet rá készülni.

Várható következmények:

- Hófúvások, hótorlaszok, sínek felfagyása, jégréteg kialakulása miatt fennakadások lehetnek a (közúti, vasúti, légi) közlekedésben.
- A közlekedés nehézségei miatt akadozhat az alapvető élelmiszerellátás, az egészségügyi ellátás, a betegszállítás, gyógyszerek beszerzése.
- A hófúvások településeket zárhatnak el a külvilágtól, járművek akadhatnak el az utakon.
- Az elakadt járművekben az utasok testhőmérséklete erősen lehűl, fagyási sérüléseket szenvedhetnek.
- A gázvezetékek befagyása miatt a vezetékes gázellátás ideiglenesen leállhat.
- Az elektromos áram felhasználásának növekedése, esetleg ráfagyott jégréteg miatt átmeneti zavarok keletkezhetnek az áramszolgáltatásban.
- A hó súlyától az épületek tetőszerkezete károsodhat.

A téli időszakban, amikor enyhébb léghullámok érkeznek fölénk, gyakran előfordul, hogy először csak a légkör felső rétegei melegszenek fel, míg a talaj és a talaj-közeli levegő hőmérséklete még fagypont alatt marad. Ez a helyzet ónos eső kialakulásához vezethet, ami a síkosság legalattomosabb fajtáját okozza. Elég egy kevés eső és néhány perc alatt tükörsima jégpáncél vonja be a felszínt.

Ha azt észleljük, hogy a hőmérséklet fagypont alatti és az eső esik, akkor számíthatunk jégréteg kialakulására, emiatt körültekintően és fokozott óvatossággal közlekedjünk, mind gyalogosan, mind gépjárművel! Tartós és intenzív ónos eső idején villanyvezetékek szakadhatnak le, és faágak is letörhetnek a rájuk rakódó jég súlya alatt.

Ajánlott magatartási szabályok:

Ha van ideje felkészülni a hóviharra, a következő lépéseket tegye meg:

- Folyamatosan figyelje a híradásokat.
- Készítsen elő hólapátot, sőt, homokot, elemes rádiót és zseblámpát, tartalék elemeket.
- A mobiltelefonját töltsse fel, szerezzen be tartalék akkumulátort.
- Halmozzon fel tartalékokat vízből, nem romlandó élelmiszerekből, gyógyszerekből.

- Szerezzen be hordozható alternatív fűtőtestet és tűzhelyet.
- Halmozzon fel tartalékokat tüzelőanyagból.
- Készítsen elő meleg ruhákat.
- Víztelenítse a kinti csapokat, nehogy a fagyás miatt elrepedjenek a csövek, és a víz elárassza a házat.

A hóvihár alatt:

- Maradjon a lakásában, húzza le a redőnyöket, csukja be a spalettákat.
- Fogyasszon magas energiatartalmú ételeket és meleg italokat.
- Ne végezzen megerőltető fizikai és kockázatos tevékenységet, hiszen egy esetleges baleset esetén a hóesés intenzitásától függően lehet, hogy a mentők sem tudják megközelíteni a házat.
- Ne mozduljon ki, hacsak nem muszáj.
- Semmiképp se tegyen meg gyalog hosszabb távokat, főleg egyedül.
- Ha ki kell mennie az épületből, mindenképp öltözzön fel vastagon és rétegesen, ne hagyja semelyik testrészét fedetlenül, mert a hideg és az erős szél együtt hamar fagyási sérüléseket okozhat. Viseljen sapkát (a legtöbb testhőmérséklet a fedetlen fejen át távozik).
- Ha lakását a lehullott hó elzárta a külvilágtól, értesítse a hatóságokat, akik a segítségére sietnek majd, és készüljön fel az esetleges hosszabb benntartózkodásra.

Otthonunkban:

Átmeneti áram- ill. energia kimaradás esetére:

- Hagyományos tüzelőberendezés (pl. kandalló) használata esetén különös figyelemmel kell lenni a tűzmegeelőzésre, füstelvezetésre.
- Azokat a PB gázzal üzemelő fűtőkészülékeket, amelyek nincsenek a kéménybe kötve, vagy az égéstermékek szabadba történő kivezetése más módon nem megoldott, soha ne üzemeltesse folyamatosan zárt térben. A helyiség nagyságától és a fűtési fokozattól függően legalább egy-másfélóránként szellőztetni kell a helyiséget, ellenkező esetben a felgyülemelő égéstermékek mérgezést okozhatnak.
- A gázszolgáltatás ideiglenes kimaradása esetén ne hagyja nyitva a fűtőkészülék elzárócsapját!
- Gondoskodjék szükség-világítóeszközökről (pl. petróleumlámpa és petróleum, palackról működtethető gázlámpa, elektromos lámpa).

- Tartson üzemképes állapotban egy elemről működtethető rádiót, és biztosítson hozzá tartalék elemeket.
- Tároljon otthonában egy hétre elegendő élelmiszert az egész család számára.
- Legyenek otthon alapvető gyógyszerek, kötszerek, ha csecsemő van a családban, számára tápszerek.
- Csak a legszükségesebb telefonhívásokat bonyolítsa le, mert a hálózatra a mentésben résztvevőknek van szüksége.


Utazáshoz:

- Szélsőséges időjárási viszonyok között nem biztonságos az utazás, különösen, ha nagyobb távolságra kell eljutni!
- Ha feltétlenül szükséges útnak indulni, mindig kísérő társsal tegye, és csak abban az esetben, ha meggyőződött róla, hogy úti célját biztonsággal eléri, és a visszautazás feltételei is biztosítottak.
- Ha nagyobb távolságot kell gyalogosan megtennie, öltözzön rétegesen, felsőruházata lehetőleg legyen vízhatlan, vigyen magával meleg kávét vagy teát.
- Gépkocsival csak akkor induljon el, ha feltétlenül szükséges, ha gépjárműve megfelelő műszaki állapotban van, és rendelkezik a biztonságos téli üzemeléshez szükséges felszereléssel (téli gumibroncsok, hólánc, tartalék üzemanyag, elakadás esetére lapát vagy ásó, homok, stb.). Ebben az esetben sem tanácsos egyedül elindulni.
- Indulás előtt a gépkocsijában helyezzen el meleg takarót, elektromos kézilámpát, meleg italt, legalább egy napi étkezésre elegendő élelmiszert.
- Legyen felkészülve, hogy gépkocsija bármikor elakadhat és esetleg csak napok múlva fogják kiszabadítani. Öltözetét úgy állítsa össze, hogy szükség esetén gyalog is képes legyen folytatni útját.
- Amennyiben hosszabb időt (néhány órát) kénytelen álló gépjárművében tartózkodni, a motor járatásával fűtheti az utasteret, de ne felejtse el legalább tíz-tizenöt percenként szellőztetni. Az álló jármű utasterébe ugyanis kipufogó gázok szivároghatnak, amelyek súlyos rosszullétet, esetleg halálos balesetet okozhatnak.
- Alkoholt soha ne fogyasszon a hideg elleni védekezés céljából! Kezdeti élénkítő hatása után csökkenti a fizikai teljesítőképességet, fáradtságot, bágyadtságot okoz, illetve csökkenti a helyzetfelismerő- és ítélőképességet, amely ilyen helyzetben életveszélyes lehet.



Országos
Tűzmegeelőzési
Bizottság

Belügyminisztérium
Országos
Katasztrófavédelmi
Főigazgatóság



Pirotechnikai termékek használatával kapcsolatos tudnivalók

Az év végéhez közeledve előtérbe kerül a pirotechnikai termékek – tűzijátékok – beszerzése, tárolása, felhasználása. Fontos, hogy csak megbízható forrásból, hatósági engedéllyel rendelkező forgalmazótól származó terméket vásároljunk, használjunk. **Petárda birtoklása tilos!**

A vonatkozó kormányrendelet a pirotechnikai termékeket kockázattól és zajszinttől függően négy osztályba sorolja, amelyekből az első három kategória kerülhet magánszemélyek birtokába, a negyedikbe tartozó eszközöket már csak pirotechnikus használhatja és kezelheti.

Az **1. pirotechnikai osztályba** tartozó termékeket (ezeket korábban játékos pirotechnikai termékek nevezték) már a **14. életévüket betöltött személyek** is megvásárolhatják. Ezek az eszközök nagyon alacsony kockázatot jelentenek és elhanyagolható zajt okoznak, azokat behatárolt területen való használatra szánják.

A **2. pirotechnikai osztályba** tartozó kis tűzijátékok (például rakéták, bombatelepek, római gyertyák) megvásárlásához azonban már **igazolni kell, hogy a vevő elmúlt 16 éves**. Ezen termékek kockázata és zajszintje alacsony, szabadban lévő, behatárolt területen való használatra készülnek.

Az **1. és 2. osztályba** sorolt pirotechnikai termékekből egy időben összesen **1 kilogramm nettó hatóanyag-tartalmat meg nem haladó mennyiséget lehet tárolni**.

Az 1. és 2. osztályba sorolt pirotechnikai termékek magánszemély által közterületen kizárólag december 28. 18 óra és a következő naptári év január 1-jén 6 óra közötti időszakban használható fel.

A **3. pirotechnikai osztályba** a közepes kockázatot jelentő, szabadban lévő, nagy nyílt területen felhasználható termékek tartoznak, a használatukkor keletkező zaj szintje nem ártalmas az emberi egészségre. Ebbe az osztályba tartozó eszközt **december 28. és 31. között engedély nélkül vásárolhatnak a 18. életévét betöltött személyek**. A tűzijátékokat **felhasználni** a használati és kezelési útmutatóban meghatározottak szerint **december 31-én 18 órától a következő naptári év január 1-jén 6 óráig lehet**. A fel nem használt vagy hibás, 3. pirotechnikai osztályba tartozó termékeket január 5-ig a vevő köteles a forgalmazónak visszazállítani, aki ezt köteles térítésmentesen és költség felszámítása nélkül visszavenni.

A **3. osztályba** sorolt pirotechnikai termékekből nagykorú személy egy időben összesen **3 kilogramm nettó hatóanyag-tartalmat meg nem haladó mennyiséget** birtokolhat, tárolhat engedély nélkül december 28. és január 5. között.

Felhasználásra vonatkozó fontos tudnivalók:

- A tűzijáték helyszínét úgy kell kiválasztani, hogy a felhasználandó pirotechnikai termékek védőterületén belül potenciális veszélyforrás ne legyen.
- A vetőcsőből működtethető pirotechnikai termékeket a megfelelő vetőcsőbe kell helyezni. A pirotechnikai termékeket a felhasználási útmutatóban meghatározottak szerint kell a vetőcső aljára helyezni.

- A tűzijáték termékek telepítésekor ügyelni kell arra, hogy a lövés irányában ne legyen akadály. Tűzijáték terméket személyek felett átlőni, illetve irányukba működtetni tilos! Erős szélben a pirotechnikai termékek felhasználását el kell halasztani!
- A működésbe hozott tűzijáték termékeket a működésük befejezésétől számított legalább 10 perc várakozás után lehet megközelíteni.
- Használat előtt a tűzijátékbombák, római gyertyák vetőcsöveinek alsó egyharmad részét célszerű a földbe temetni, vagy erősen egy függőleges szilárd rúdhoz rögzíteni. A rakéták esetében a vezetőpálca a rakéta része, ezért kizárólag úgy működik rendeltetésszerűen, ha a vezetőpálca is a rakétatesttel tud repülni. Ennek érdekében a rakétát olyan helyről szabad indítani, amely lehetővé teszi a vezetőpálca könnyed és akadálymentes elrepülését. Ezek a helyek lehetnek például szilárdan rögzített üres pezsgősüveg, üres papír vagy fémcső stb. Rakéták csak akkor lőhetők fel, ha vezetőpálcájuk nem törött, illetve ha nincs viharos szél. A rakéta mindig a széliránnyal szemben repül! A vezetőpálca nem ég el, az minden esetben visszahullik!
- Talajon forgó, ugráló stb. termékeket (játékos pirotechnika) kizárólag stabil, egyenletes, a tűznek ellenálló talajon használja! Ez biztosítja, hogy a termékek akadálytalanul tudjanak forogni, felrepülni stb. Ügyeljen arra, hogy a termékek közelében ne legyenek olyan dolgok, amelyek meggyulladhatnak!
- A tűzijátéktelepeket használat előtt egyenletes, vízszintes talajra tegye, ahol majd működés közben nem tudnak felborulni. A telepet támassza meg oldalról téglával vagy nagyobb kövel, esetleg rögzítse egy szilárd rúdhoz a stabilitás érdekében! Használat előtt mindig olvassa el a termékek használati utasítását! A működtetés során mindig óvatosan, körültekintően járjon el! Soha ne hajoljon működésbe hozott tűzijáték termék fölé!
- Mindig tartsa be a biztonsági utasításokat! A termékeket úgy használja, hogy közben Ön és mások biztonságát ne veszélyeztesse!
- Tartsa tiszteletben embertársai és háziállatai nyugalma, mivel a robbanások, durranások érzékenyen érinthetik őket!
- Soha ne működtessen pirotechnikai terméket alkohol vagy drog befolyása alatt!

SOHA NE MŰKÖDTESSEN KÉZBEN TARTVA PIROTECHNIKAI TERMÉKEKET!

A biztonságos szórakozáshoz, a tűz- és balesetmentes évbúcsúztatáshoz és évköszöntéshez fontos a leírtak ismerete és betartása.

A pirotechnikai termékek vásárlásáról, felhasználásáról további részletesebb tájékoztatás elérhető a [BM OKF honlapján](#).

Tudnivalók a jégen történő biztonságos sportoláshoz

A befagyott állóvíz jellemzői:

- A partközelségben a jég vékonyabb, esetleg üreges, ezért könnyen törik.
- Az állóvizekbe befolyó vízfolyások, melegebb források elvékonyítják a jégtakarót.
- A sűrű hótakaró alatt a jég vékonyabb.
- Olvadáskor a jégtakaró teherbíró képessége akkor is csökken, ha vastagsága változatlan marad.

Tilos a szabadvizek jegén tartózkodni:

- korlátozott látási viszonyok között,
- járművel, a biztonságos munkavégzés kivételével,
- kikötők és veszteglőhelyek területén,
- folyókon,
- rianás esetén, a Balatonon.

A szabadvizek jegén tartózkodni csak akkor szabad, ha a jég kellő szilárdságú, nem olvadt, nem mozog.

A fagyásban lévő jég a következőképpen terhelhető:

- kb. 8 cm vastagságú jég -> egy felnőtt
- kb. 12 cm vastagságú jég -> egy csoport illetve sportolásra alkalmas
- kb. 18 cm vastagságú jég -> szánkók, fakutyák

Balaton jegén való tartózkodás

A jegesedés miatt a Balatonon nem tartózkodnak sem a rendőrség, sem a vízimentők hajói, így a segítség csak a szárazföldről érkezik. A tó medre tele van hőforrásokkal, sok helyen kisebb-nagyobb csatornák és patakok is olvasztják a jeget - ezeken a helyeken különösen figyelni kell, mert a jég vastagsága több centiméterrel is vékonyabb lehet, mint máshol.

A hízásban levő, 12-16 centiméter vastagságú jég már kellő biztonságot ad. Fontos tudni, hogy még a legedzettebbek sem bírják ki a jeges vízben 15 percnél többet: ennyi idő alatt kell a segítségnek megérkeznie, különben annak, aki jég alá került, már nem sok esélye van a túlélésre.

A szabadvizek befagyott területe gyermekekre és felnőttekre egyaránt vonzó, ezért gyakorol, ugyanakkor veszélyeket is rejt magában. A jégbeszakadásoknak gyakran halálos kimenetelű végkifejlete van az emberek felelőtlen viselkedésének és a jég tulajdonságának nem megfelelő ismerete miatt. A hirtelen hőmérsékletváltozások, illetve a tartósan enyhe időjárás nagymértékben megváltoztathatja a jégtakaró

tulajdonságait, ezáltal az veszélyessé, kiismerhetetlenné válhat.

A befagyott folyóvíz jellemzői:

Folyóvíz jégén tartózkodni nem biztonságos!

A folyóvizeken vékonyabb jégréteggel kell számolni:

- a folyó medrének beszűkült helyein az áramlatok miatt,
- a víz sodorvonalában,
- a folyókanyarulatok külső oldalán,
- a sebes folyású vagy kőszórásos szakaszokon,
- a meredek partszakasszal rendelkező folyószakaszokon,

Aki a jégen léket vág, vagy jégkitermelést folytat, köteles a jégmentessé vált területet távolról felismerhető módon megjelölni, illetve körülhatárolni. A jégmentessé vált területet 1 m magasságban, legalább 10 cm széles piros-fehér csíkozású korláttal kell ellátni. Jégen való tartózkodás:

- Amennyiben egyedül haladunk a jégen, nyugodtan és egyenletesen lépkedjünk, ha van lehetőségünk, egy arra alkalmas bottal folyamatosan ellenőrizzük az előttünk lévő jég állapotát, az elesést lehetőleg kerüljük.
- Több személy együttes sportolása esetén pihenéskor is tartsuk be a szükséges távolságot.

A jég beszakadását rendszerint előre jelzi

- a ropogás és recsegés,
- rianások megjelenése,
- a jégfelület süllyedése, ekkor még a beszakadás elkerülhető

Ha beszakad a jég alattunk:

- Azonnal feküdjünk hason a jégre minél nagyobb testfelülettel, lehetőleg arccal a part felé és lassú, nyugodt mozdulatokkal - mindig a lehető legnagyobb testfelülettel - a legközelebbi biztos pontot hason csúszva elérni és kússzunk a part felé.
- Azonnal tárjuk szét karjainkat és ejtsük magunkat előre.
- Minden lehető eszközzel (pl. a bot keresztbe fordítása) akadályozzuk meg, hogy a jégfelület alá csússzunk, vagy lemerüljünk a vízbe.
- Beszakadás esetén a kerüljük a felesleges mozdulatokat - félve a kihúléstól - , ezáltal megőrizve a ruházatunkban lévő szigetelő légréteget.

- Igyekezzünk a lábunkkal az ellenkező irányban lévő jég szélét elérni és a part felé előrelökni magunkat, illetve segítséget kérni.
- Ha lesüllyedtünk a jég alá, próbáljuk szemünket nyitva tartani és felfelé (a világosság felé) nézni. Ha a jég hóval fedett, akkor a közelben lévő jégtörés helyét a beeső fénysugár alapján fel lehet ismerni, és el lehet érni.
- Ha a jég újra beszakad alattunk, vágjunk magunknak utat a part felé addig, míg ki nem jutunk a partra, vagy teherbíró felülethez nem érünk.
- Ha partot érünk, azonnal menjünk meleg helyre, szárítkozzunk meg, testünket töröljük szárazra, igyunk forró, meleg italt. Kávé, alkohol fogyasztása tilos!

A víz hőmérséklete a jégfelület alatt 0-4 Co, vagyis már 20-30 másodperc után hidegsokk következhet be (vérkeringési zavarok, sőt a szívműködés leállása).

Ne kezdjünk felelőtlenül mások mentésébe, mert csak tetézhajjuk a bajt. Életünket kockáztathatjuk, illetve további beszakadások keletkezhetnek.



Segítségnyújtás:

- A jég felszíne felett lévő személy hason csúszva közelítse meg a bajba jutottat.
- Hívjunk segítséget és a mentést végzőt kötelekkel, társakkal biztosítsuk!
- Ha más eszköz nincs, egy hosszú, de erős ágat, ruhadarabot nyújtsunk a jégbeszakadtnak: ha többen vannak, egymás lábát fogva - mint egy hason fekvő lánc - segíthetnek
- Ha a beszakadt jég alá került a személy, a mentési kísérletet már csak felkészült szakemberek tudják végezni, ezért nagyon fontos a 105-ös számon a Tűzoltóság, illetve a 104-es számon a Mentőszolgálat értesítése.



Országos
Tűzmegeelőzési
Bizottság

Belügyminisztérium
Országos
Katasztrófavédelmi
Főigazgatóság



Az advent a keresztény kultúrkör legismertebb ünnepe, amely a karácsonyt megelőző negyedik vasárnaptól egészen karácsonyig tart. Szomorú tény azonban, hogy a leggyakoribb lakástüzek az adventi koszorúhoz köthetők. Az ünnepi készülődés örömet elronthatja egy rosszul elhelyezett gyertya vagy adventi koszorú által okozott tűz. Az adventi időszakban 50 százalékkal több


tűzeset történik otthonainkban, mint más időszakban. Az ünnepek alatt is figyeljünk oda otthonunk és családjunk épségére!

Az égő gyertyát ne helyezük éghető anyagok közelébe! Az adventi koszorú többségének anyaga is éghető, ezért tegyük alá nem éghető anyagból készült tálcát, ne hagyjuk felügyelet nélkül, és ha elhagyjuk a helyiséget, oltuk el az égő gyertyákat.

Szentestén is oda kell figyelniük a gyertyák, csillagszórók helyes használatára. A karácsonyfátüzek többségét a felügyelet nélkül hagyott gyertyák, csillagszórók, okozzák. Kiszáradt karácsonyfán ne használjunk nyílt lángú díszeket, gyertyákat, csillagszórókat!



Veszélyt rejthetnek magukban a karácsonyfára helyezett fényfüzerek is. Javasoljuk, hogy csak a magyar érintésvédelmi előírásoknak megfelelő elektromos fényfüzereket használjanak.



A nem megfelelő minőségű termékek az áramütés veszélye mellett az esetleg bekövetkező rövidzárlat miatt tüzet is okozhatnak. Az elektromos fényfüzereket hosszabb ideig ne üzemeltessük, estére ne hagyjuk bekapcsolva! Az égő csillagszórókat, és gyertyákat függönytől, textiliától tartsuk távol! A leégett csillagszórókat használat után helyezzük vízzel teli edénybe! Gyufát, öngyújtót úgy helyezzük el, hogy gyermek kezébe felügyelet nélkül ne kerülhessen!

Ha a legnagyobb elővigyázatosság mellett mégis bekövetkezik a baj, azonnal hívjuk a 112-es segélyhívó számot!